

ESTUDO TÉCNICO 344

Servidores Públicos Federais

Inflação acumulada, reajustes ocorridos e reajuste necessário nos períodos

*(Documento técnico para subsidiar a resposta do FONASEFE à
Contraproposta do Governo Federal)*

19 de Janeiro de 2024

FONASEFE

Fórum das Entidades Nacionais
dos servidores Públicos Federais

DIĒESE
DEPARTAMENTO INTERSINDICAL DE
ESTATÍSTICA E ESTUDOS SOCIOECONÔMICOS

Sumário

1. Informações relativas à inflação – *páginas 3 a 5*
2. Informações relativas aos reajustes salariais no período analisado – *páginas 6 e 7*
3. Reajustes salariais necessários no período analisado conforme cada Bloco de Servidoras (es) – *páginas 8 a 10*
4. Reajustes salariais necessários até Dezembro/2026 – divisões em 3 anos – *páginas 11 a 14*





1 - Servidores Públicos Federais

Informações relativas à inflação

Projeções inflacionárias

Focus | MEDIANAS DAS EXPECTATIVAS DE MERCADO

12 de janeiro de 2024

	2024				2025				2026		2027	
	Há 4 semanas	Há 1 semana	Hoje	Comp. semanal*	Há 4 semanas	Há 1 semana	Hoje	Comp. semanal*	Hoje	Comp. semanal*	Hoje	Comp. semanal*
IPCA (%) 	3,93	3,90	3,87	▼ (1)	3,50	3,50	3,50	= (25)	3,50	= (28)	3,50	= (28)
PIB (var. %) 	1,51	1,59	1,59	= (1)	2,00	2,00	2,00	= (5)	2,00	= (23)	2,00	= (25)
CÂMBIO (R\$/US\$) 	5,00	5,00	4,95	▼ (1)	5,08	5,00	5,00	= (1)	5,06	▼ (1)	5,10	= (1)
SELIC (% a.a.) 	9,25	9,00	9,00	= (3)	8,50	8,50	8,50	= (6)	8,50	= (24)	8,50	= (23)

* comportamento dos indicadores desde o último Focus; os valores entre parênteses expressam o número de semanas em que vem ocorrendo o último comportamento.

▲ Aumento ▼ Diminuição = Estabilidade
em relação ao Focus anterior

- Obs.:** Relatório de Mercado Focus, Relatório Focus ou Boletim Focus é uma publicação online, divulgada todas as segundas-feiras pelo Banco Central do Brasil contendo resumo das expectativas de mercado a respeito de alguns indicadores da economia brasileira. **Ou seja, as estimativas utilizadas acima poderão ser alteradas futuramente.**

Inflação acumulada

- Inflação acumulada no período de Setembro/2016 a Dezembro/2023
 - IPCA/IBGE acumulado = 42,99%
- Inflações projetadas relativas ao IPCA/IBGE (Boletim FOCUS do Banco Central)
 - 2024 = 3,87%
 - 2025 = 3,50%
- **Total geral no período de Setembro/2016 a Dez/2025 = 53,72%**

2 - Servidores Públicos Federais

Informações relativas aos reajustes salariais no período analisado

Reajustes nos períodos

- **Bloco I** – Servidores (as) Públicos (as) Federais que em 2015 fizeram acordo resultando no reajuste anual em 2017
 - 2017 = 5,0% (Conquista oriunda da greve de 2015)
 - 2023 = 9,0% (Campanha Salarial emergencial)
 - **Reajuste acumulado = 14,45%**
- **Bloco II** – Servidores (as) Públicos (as) Federais que em 2015 fizeram acordo resultando nos reajustes anuais em 2017, 2018 e 2019
 - 2017 = 5,0% (Conquista oriunda da greve de 2015)
 - 2018 = 4,75% (Conquista oriunda da greve de 2015)
 - 2019 = 4,5% (Conquista oriunda da greve de 2015)
 - 2023 = 9,0% (Campanha Salarial emergencial)
 - **Reajuste acumulado = 25,28%**

3 - Servidores Públicos Federais

**Reajustes salariais necessários no período conforme
cada Bloco de Servidoras (es)**

Reajustes Necessários (Blocos I e II)

- **Bloco I** – Servidores (as) Públicos (as) Federais que em 2015 fizeram acordo resultando no reajuste anual de 2017, além dos 9% referentes ao ano de 2023
 - Levando-se em consideração os reajustes de 2016 a 2023
 - Reajuste necessário = $42,99\% - 14,45\% = \mathbf{24,94\%}$ (cálculos financeiros)
- Cálculo do Reajuste Necessário no período:

Inflação acumulada no período de Setembro/2016 a Dezembro/2023	42,99%
Reajuste acumulado no período (Set/2016 a Dez/2023)	14,45%
Reajuste Necessário no período analisado	24,94%

Reajustes Necessários (Blocos I e II)

- **Bloco II** – Servidores (as) Públicos (as) Federais que em 2015 fizeram acordo resultando nos reajustes anuais de 2017, 2018 e 2019, além dos 9% referentes ao ano de 2023
 - Levando-se em consideração os reajustes de 2016 a 2023
 - Reajuste necessário = $42,99\% - 25,28\% = \mathbf{14,14\%}$ (cálculos financeiros)
 - Cálculo do Reajuste Necessário no período:

Inflação acumulada no período de Setembro/2016 a Dezembro/2023	42,99%
Reajuste acumulado no período (Set/2016 a Dez/2023)	25,28%
Reajuste Necessário no período analisado	14,14%

4 - Servidores Públicos Federais

Reajustes salariais necessários até Dezembro/2026

- divisões em 3 anos -

Reajustes Necessários em 3 anos

- **Bloco I** – Reivindicação de **24,94%** (já com a inflação divulgada de Dez/2023) acrescido das estimativas de inflação relativas aos anos de 2024 (3,87%) e 2025 (3,5%), o que totaliza 34,32% de Set/16 a Dez/25
 - Reajuste em 2024 – 10,34% (média geométrica dos 34,32%)
 - Reajuste em 2025 – 10,34% (média geométrica dos 34,32%)
 - Reajuste em 2026 – 10,34% (média geométrica dos 34,32%)
 - Reajuste total no período = **34,32%** (Reinvindicação de 24,94% acrescido de 7,51% - estimativas das inflações de 2024 e 2025)
- **Observações:**
 - Para efeitos de cálculos, a inflação estimada de 2024 foi de 3,87% e 2025 foi considerado 3,5% (Boletim FOCUS do Banco Central)
 - Os cálculos acima são financeiros e não aritméticos

Reajustes Necessários em 3 anos

- **Bloco II** – Reivindicação de **14,14%** (já com a inflação divulgada de Dez/2023) acrescido das estimativas de inflação relativas aos anos de 2024 (3,87%) e 2025 (3,5%), o que totaliza 22,71% de Set/16 a Dez/25
 - Reajuste em 2024 – 7,06% (média geométrica dos 22,71%)
 - Reajuste em 2025 – 7,06% (média geométrica dos 22,71%)
 - Reajuste em 2026 – 7,06% (média geométrica dos 22,71%)
 - Reajuste total no período = **22,71%** (Reinvindicação de 14,14% acrescido de 7,51% - estimativas das inflações de 2024 e 2025)
- **Observações:**
 - Para efeitos de cálculos, a inflação estimada de 2024 foi de 3,87% e 2025 foi considerado 3,5% (Boletim FOCUS do Banco Central)
 - Os cálculos acima são financeiros e não aritméticos

IMPORTANTE

- Que seja registrado em Acordo que o governo se compromete a abrir uma negociação com a representação dos Servidores para tratar das Perdas Salariais históricas verificadas a partir de julho de 2010 –**